

S'ABONNER AU CALENDRIER NUMÉRIQUE DE LA CIRCONSCRIPTION

Sur Google Agenda

LOGICIEL UTILISÉ

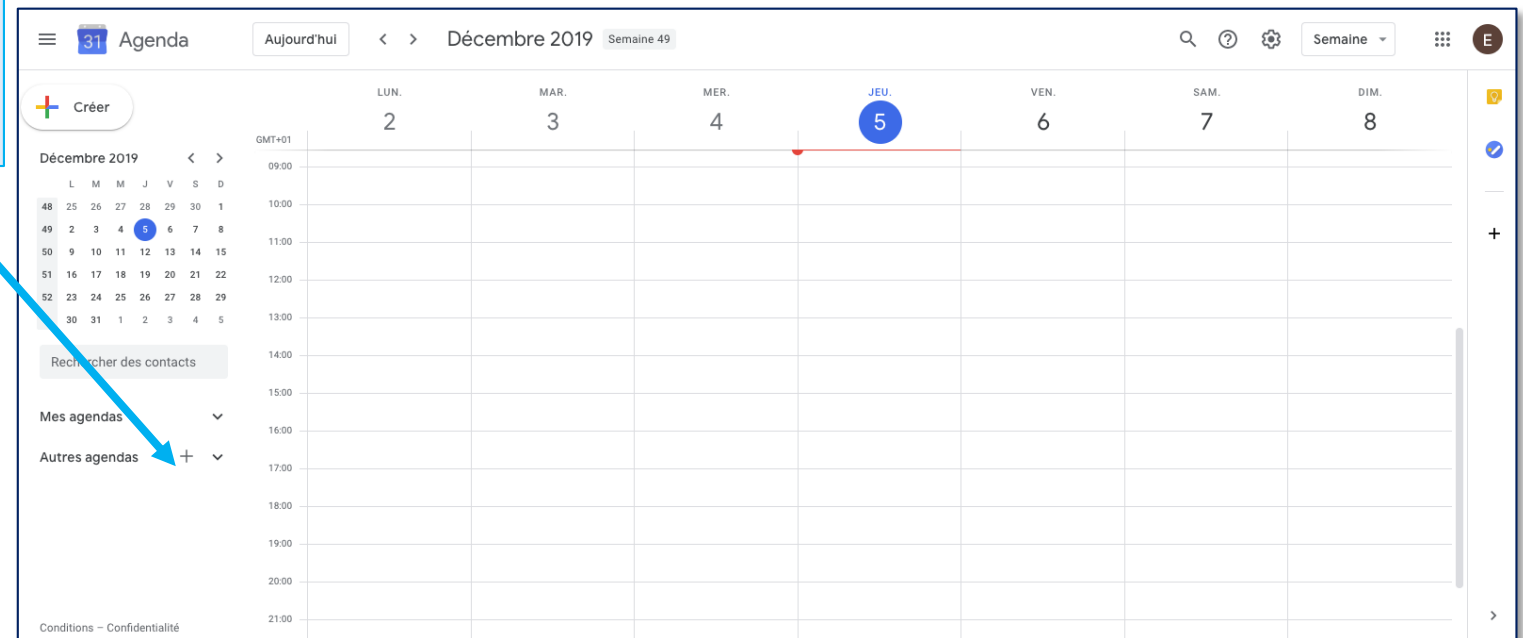
Google Agenda

<https://calendar.google.com>

AGENDA DE CIRCONSCRIPTION

Google Agenda

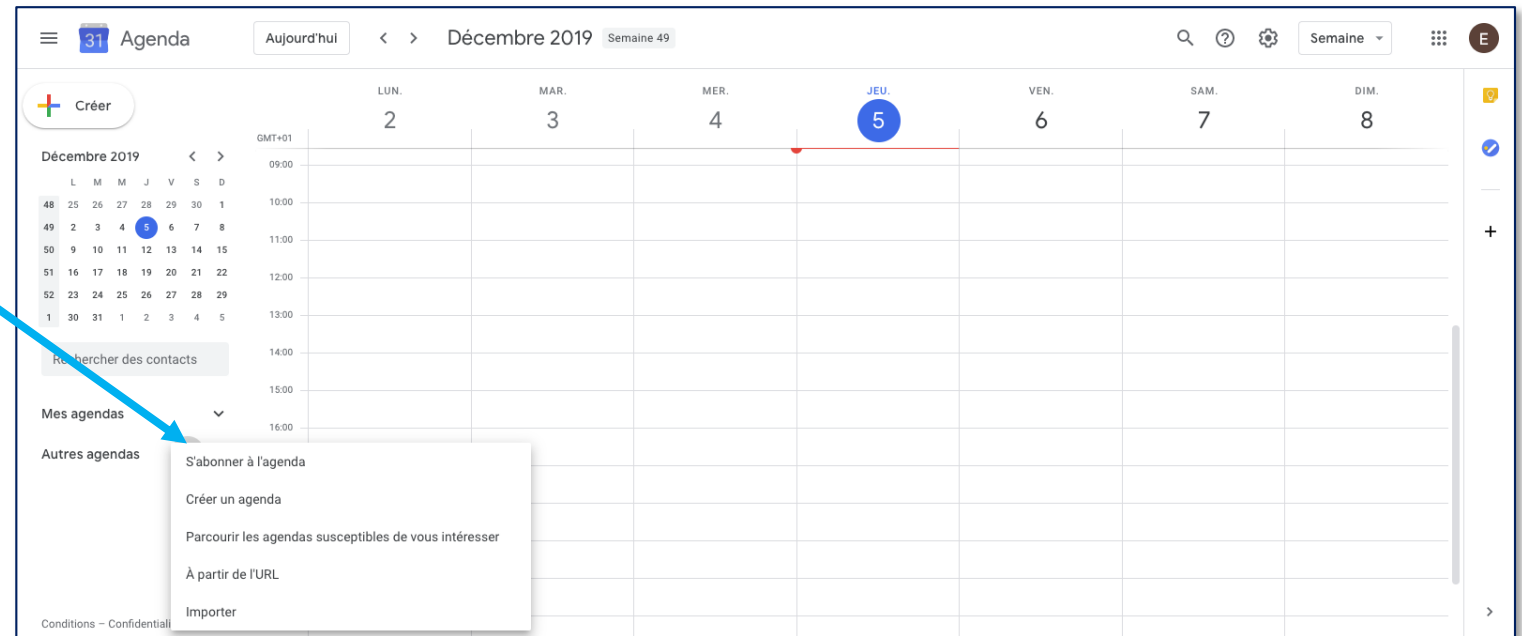
Dans l'application, cliquez sur « + » à côté de « Autres agendas ».



AGENDA DE CIRCONSCRIPTION

Google Agenda

Puis cliquez sur « S'abonner à l'agenda ».



The screenshot displays the Google Agenda interface for December 2019. The main calendar view shows a grid for the week of December 2nd to 8th, with the 5th highlighted. On the left sidebar, the 'Autres agendas' section is expanded, showing a dropdown menu with the following options: 'S'abonner à l'agenda', 'Créer un agenda', 'Parcourir les agendas susceptibles de vous intéresser', 'À partir de l'URL', and 'Importer'. A blue arrow points from the text box on the left to the 'S'abonner à l'agenda' option in the dropdown menu.

	LUN.	MAR.	MER.	JEU.	VEN.	SAM.	DIM.
2	3	4	5	6	7	8	

GMT+01

09:00

10:00

11:00

12:00

13:00

14:00

15:00

16:00

Créer

Décembre 2019

L M M J V S D

48 25 26 27 28 29 30 1

49 2 3 4 5 6 7 8

50 9 10 11 12 13 14 15

51 16 17 18 19 20 21 22

52 23 24 25 26 27 28 29

1 30 31 1 2 3 4 5

Rechercher des contacts

Mes agendas

Autres agendas

- S'abonner à l'agenda
- Créer un agenda
- Parcourir les agendas susceptibles de vous intéresser
- À partir de l'URL
- Importer

Conditions - Confidential

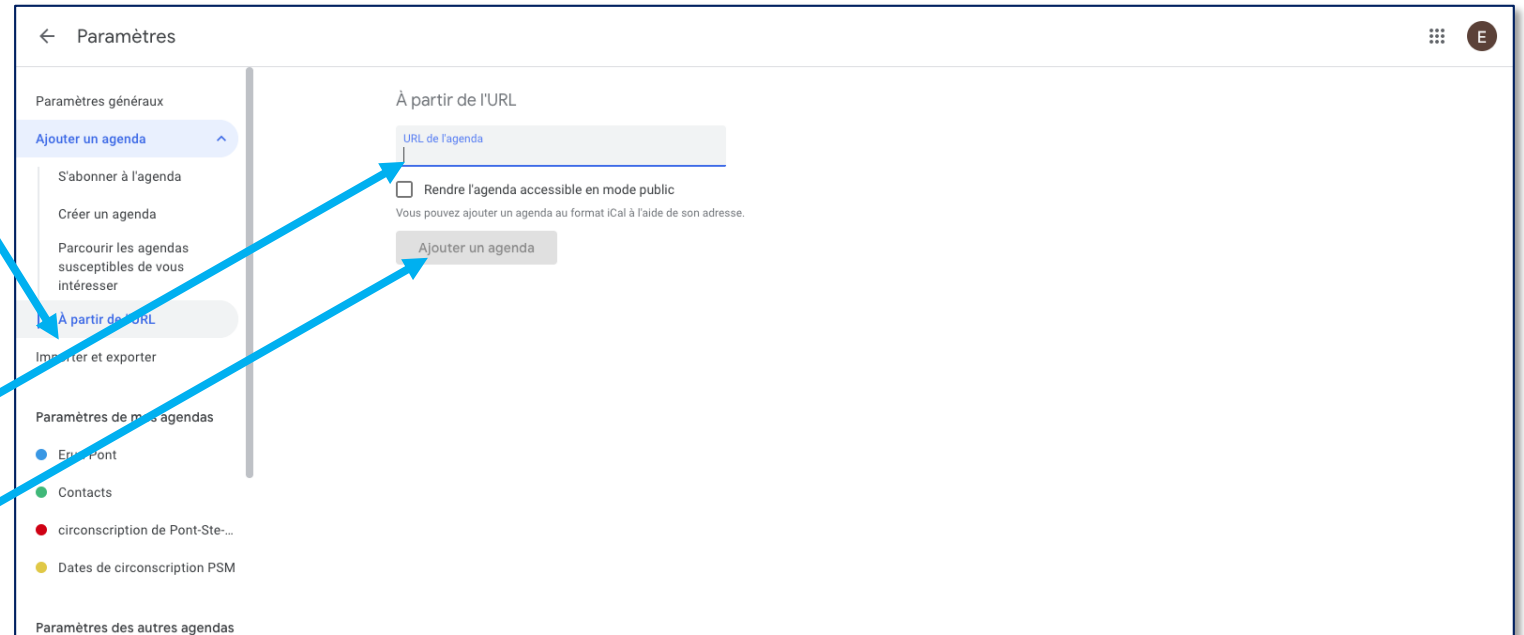
AGENDA DE CIRCONSCRIPTION

Google Agenda

Sélectionnez la rubrique « A partir de l'URL »

Dans la partie URL du calendrier: copiez-collez le lien suivant:

Puis cliquez sur « Ajouter un agenda »
<https://calendar.google.com/calendar/ical/mq995v85m383viuc0thsgkgi00%40group.calendar.google.com/public/basic.ics>



Vous avez intégré les évènements, dates de délai,... de la circonscription à votre agenda.