

S'ABONNER AU CALENDRIER NUMÉRIQUE DE LA CIRCONSCRIPTION

Sur Lightning (Thunderbird)

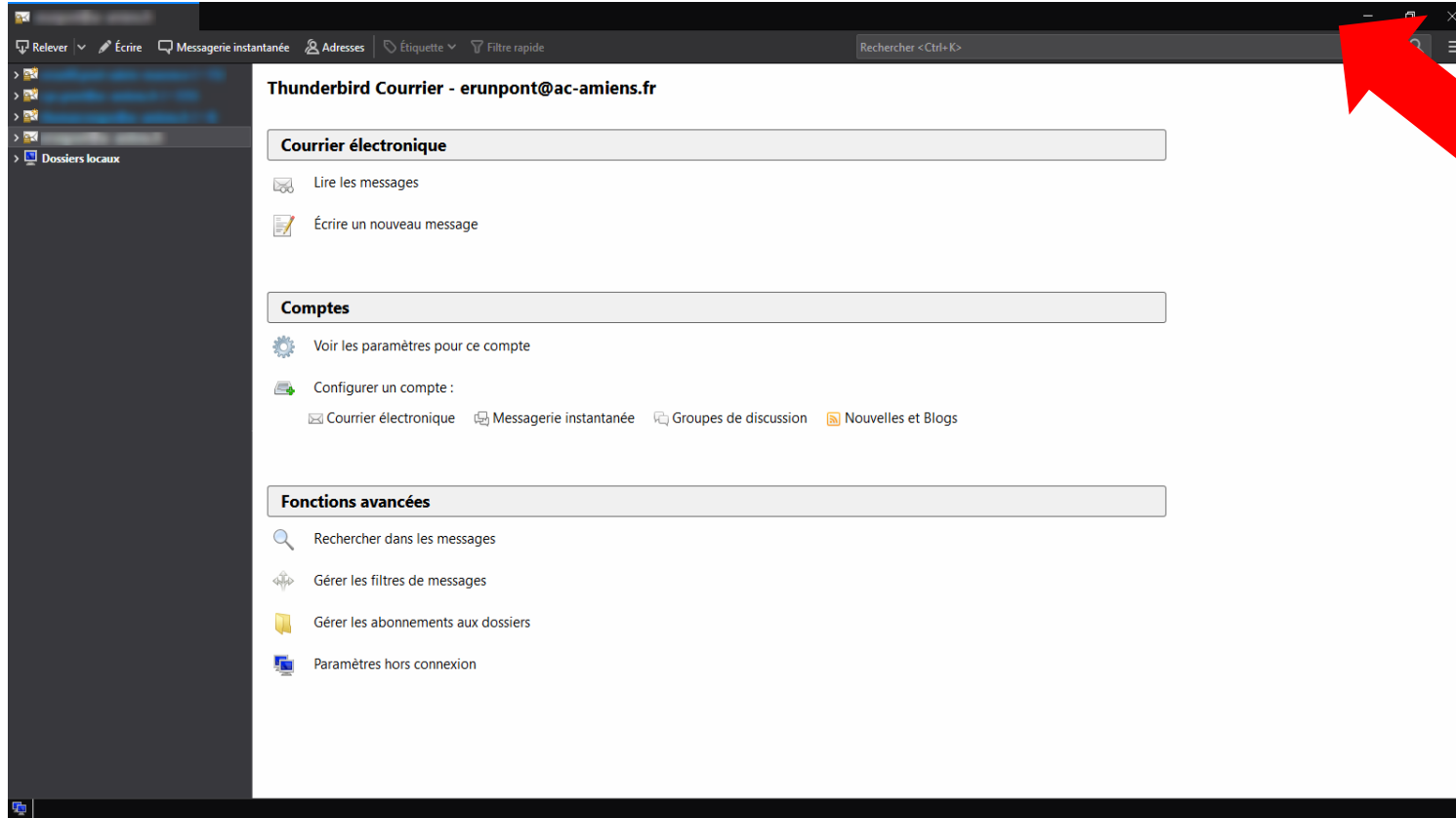
LOGICIEL UTILISÉ

Modzilla Thunderbird 68.7.0

<https://www.thunderbird.net/fr/>

AGENDA DE CIRCONSCRIPTION

Lightning

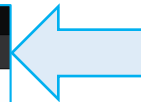
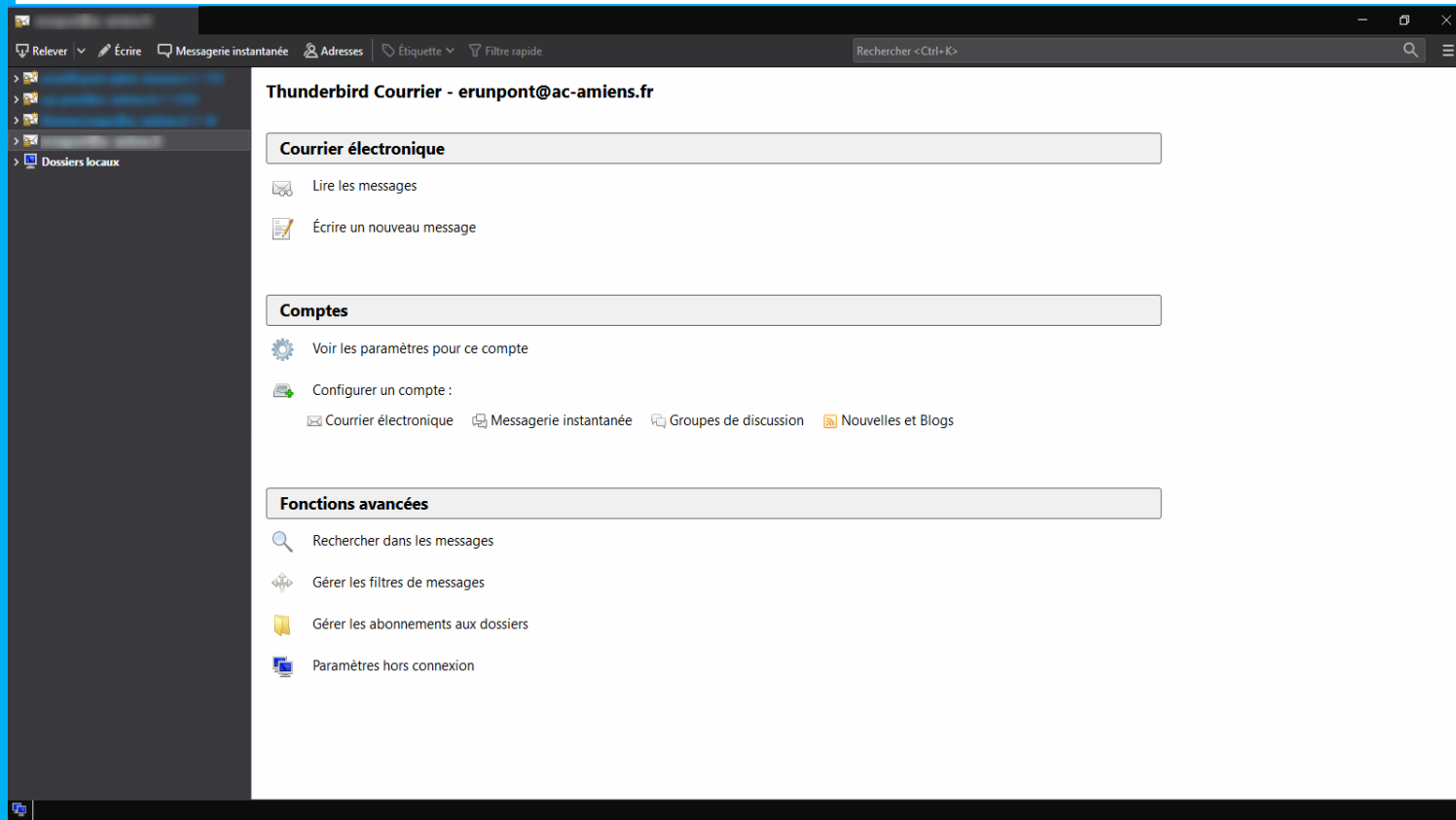



Cette première étape n'est nécessaire que dans le cas où il n'y a pas d'icône 📅 dans le coin en haut à droite.

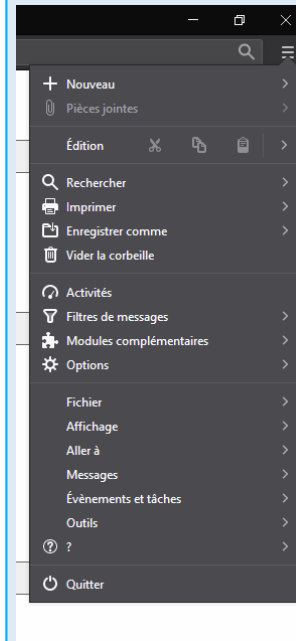
Si l'icône est présente, passez à l'étape « S'abonner à un calendrier » en page 8

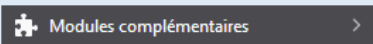
AGENDA DE CIRCONSCRIPTION

Lightning



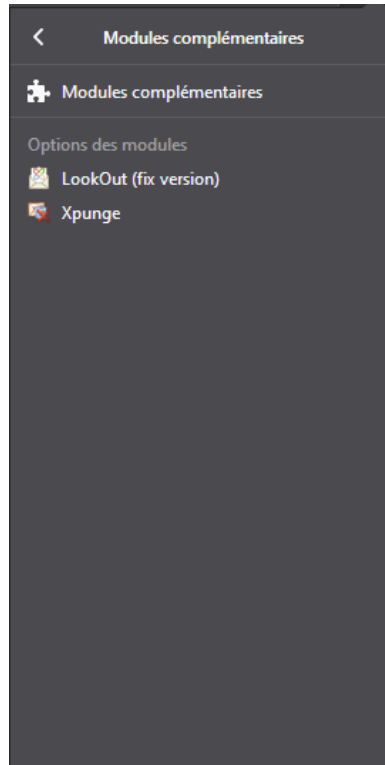
Cliquez sur ,
Une fenêtre s'ouvre



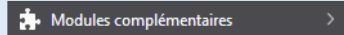
Cliquez sur 

AGENDA DE CIRCONSCRIPTION

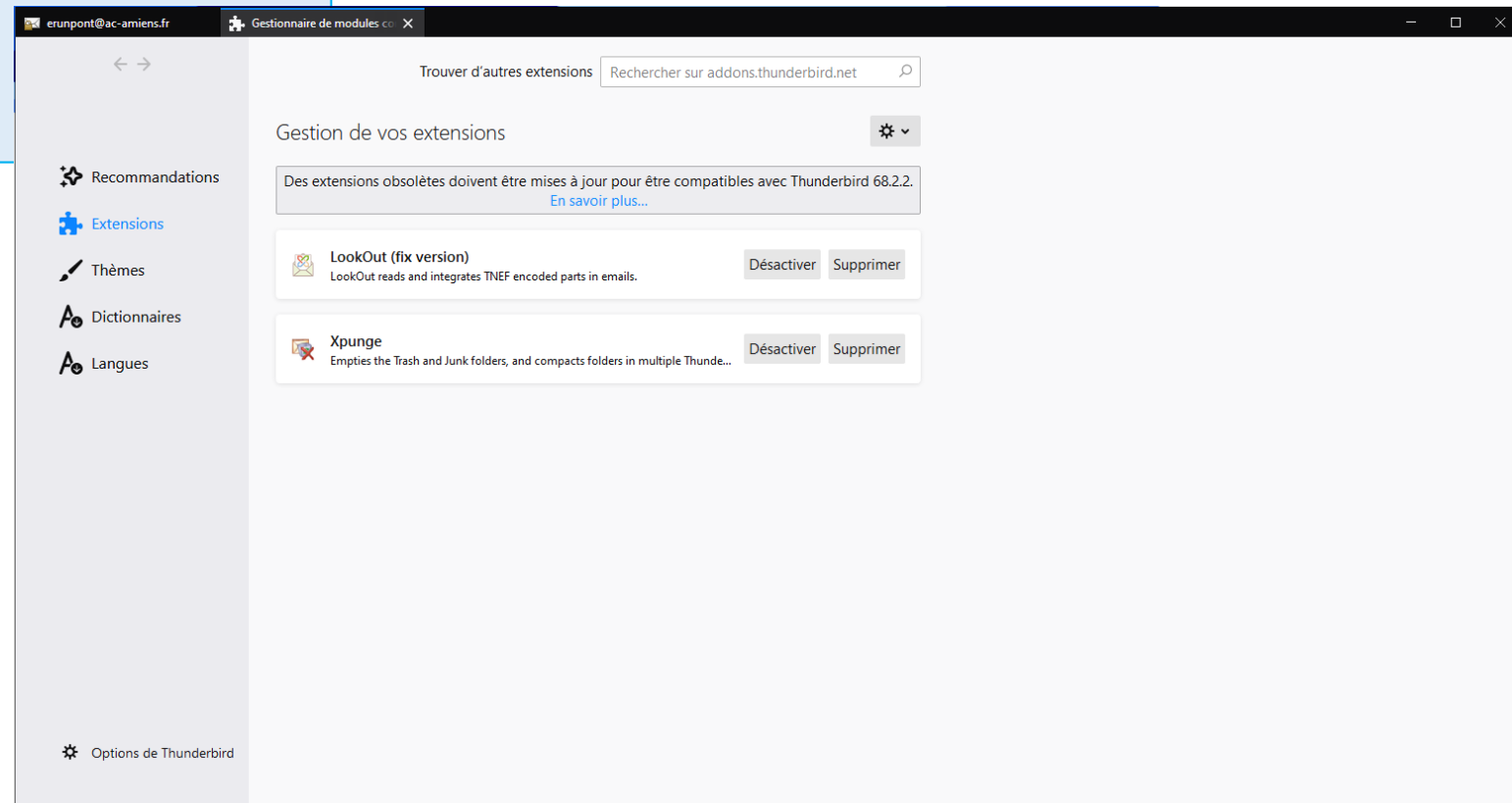
Lightning



Dans le nouveau menu
cliquez à nouveau sur

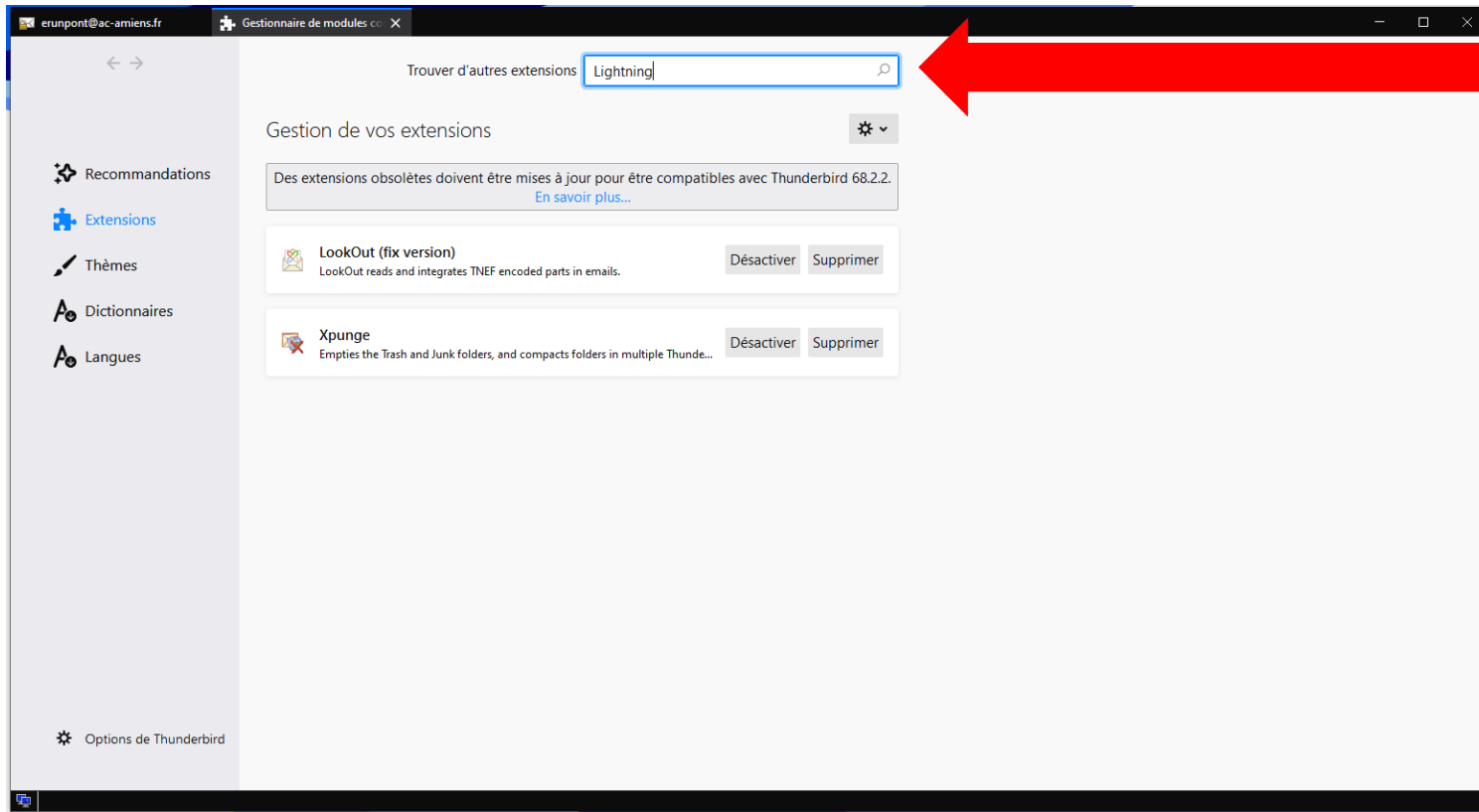


Une fenêtre s'ouvre:



AGENDA DE CIRCONSCRIPTION

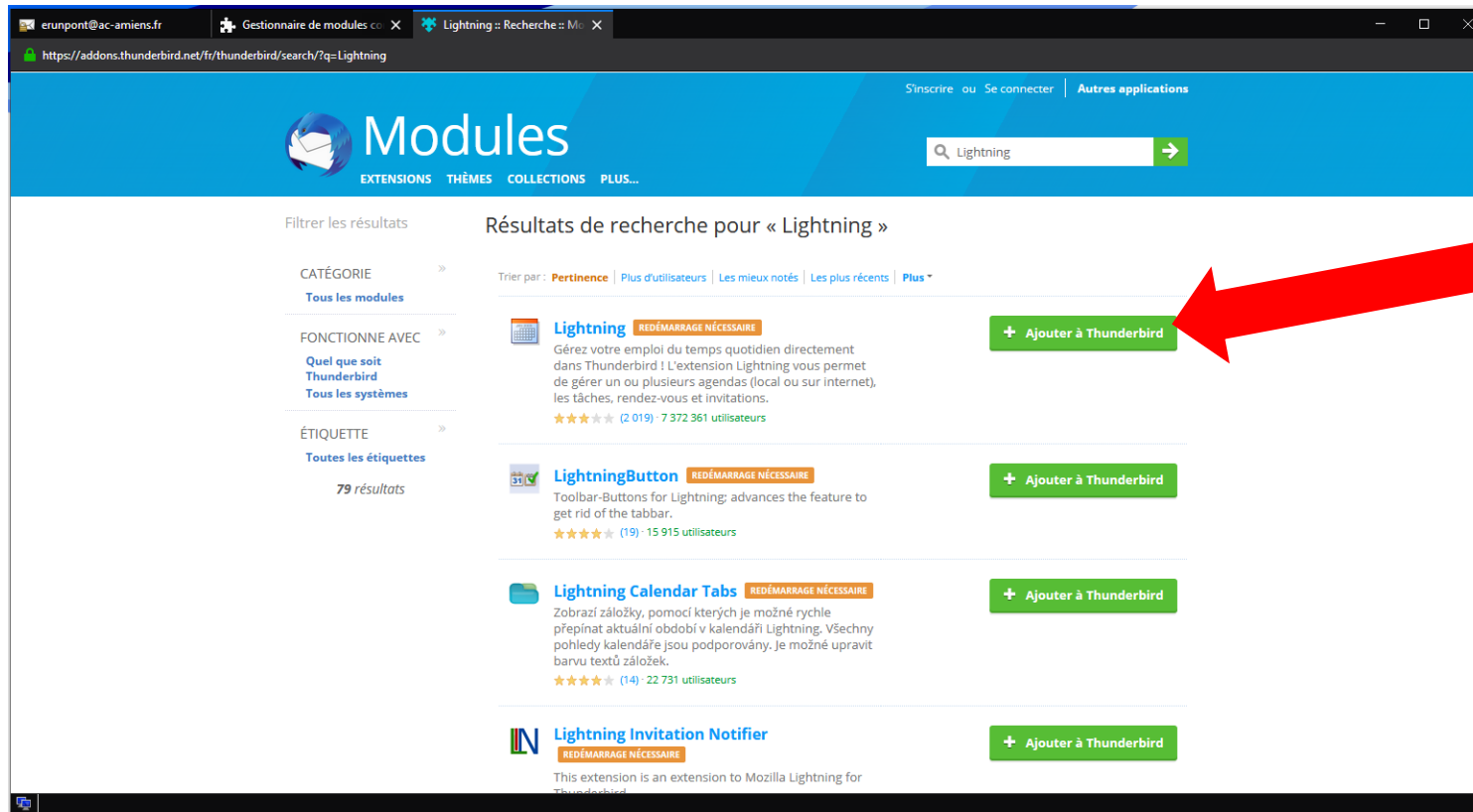
Lightning



Ecrivez « Lightning » dans la zone de recherche puis cliquez sur la touche ↵ du clavier.

AGENDA DE CIRCONSCRIPTION

Lightning




The screenshot shows the Thunderbird Add-ons website search results for 'Lightning'. The page title is 'Modules' and the search bar contains 'Lightning'. The search results are filtered by 'Pertinence' and show four add-ons:

- Lightning** (REDÉMARRAGE NÉCESSAIRE): Gérez votre emploi du temps quotidien directement dans Thunderbird ! L'extension Lightning vous permet de gérer un ou plusieurs agendas (local ou sur internet), les tâches, rendez-vous et invitations. (2 019) · 7 372 361 utilisateurs
- LightningButton** (REDÉMARRAGE NÉCESSAIRE): Toolbar-Buttons for Lightning: advances the feature to get rid of the tabbar. (19) · 15 915 utilisateurs
- Lightning Calendar Tabs** (REDÉMARRAGE NÉCESSAIRE): Zobrazí záložky, pomocí kterých je možné rychle přepínat aktuální období v kalendáři Lightning. Všechny pohledy kalendáře jsou podporovány. Je možné upravit barvu textů záložek. (14) · 22 731 utilisateurs
- Lightning Invitation Notifier** (REDÉMARRAGE NÉCESSAIRE): This extension is an extension to Mozilla Lightning for Thunderbird.

Each add-on has a green '+ Ajouter à Thunderbird' button. A red arrow points from the text box on the right to the first button.

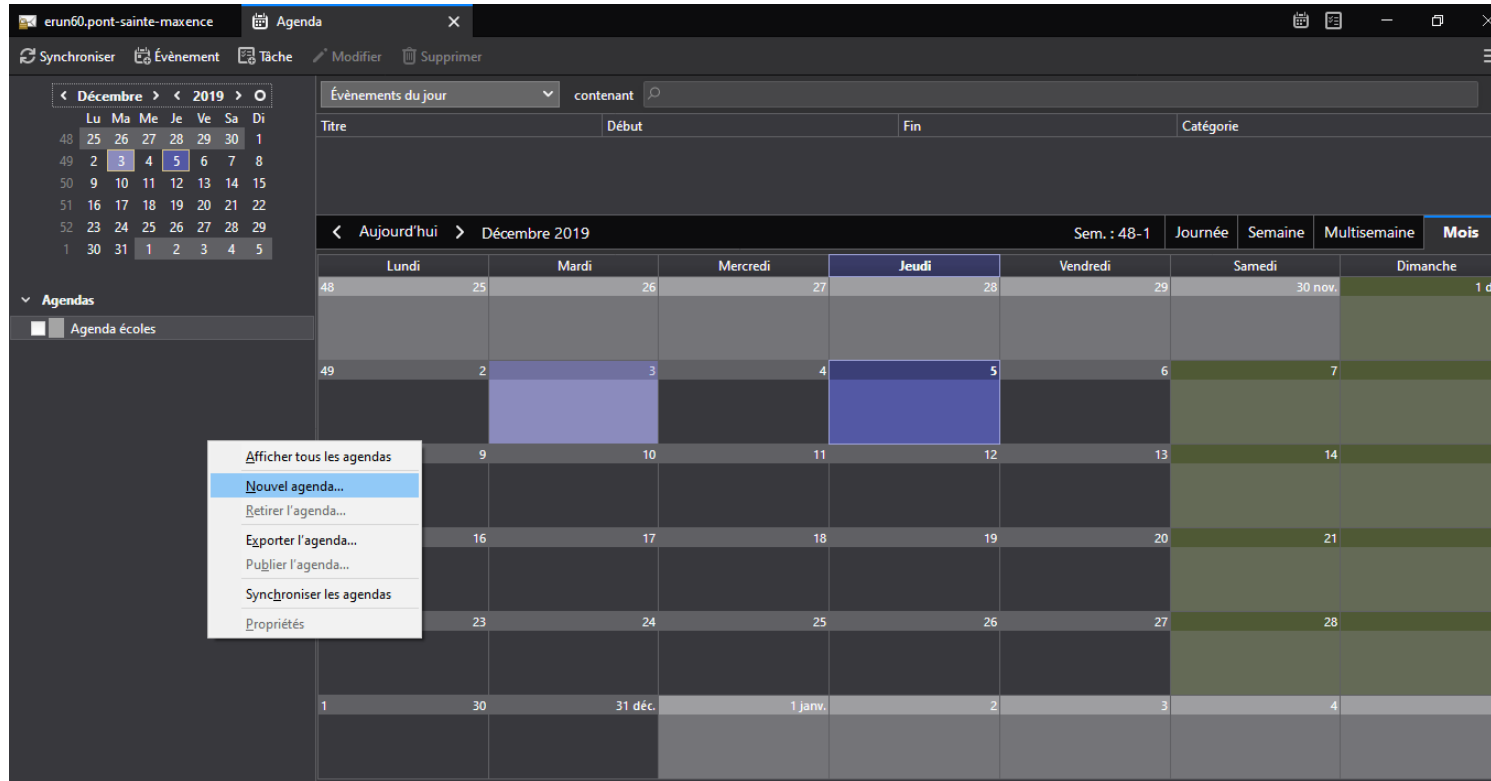
Cliquez sur 

Thunderbird redémarrera et Lightning sera installé.

Cliquez alors sur l'icone  pour ouvrir l'agenda.

AGENDA DE CIRCONSCRIPTION

Lightning



Dans l'espace de gauche, effectuez un clic droit avec la souris afin de faire apparaître le menu contextuel.

Dans ce menu cliquez sur

Nouvel agenda...

AGENDA DE CIRCONSCRIPTION

Lightning

Créer un nouvel agenda ×

Créer un nouvel agenda
Choisissez l'emplacement de votre agenda

Votre agenda peut être stocké sur votre ordinateur ou sur un serveur afin d'y accéder à distance ou de le partager avec vos amis ou vos collègues de travail.

Sur mon ordinateur

Sur le réseau

< Précédent **Suivant >** Annuler

Dans la nouvelle fenêtre, sélectionnez le bouton « Sur le réseau »

Puis cliquez sur suivant.

AGENDA DE CIRCONSCRIPTION

Lightning

Créer un nouvel agenda ×

Créer un nouvel agenda
Choisissez l'emplacement de votre agenda

Fournit les informations nécessaires pour accéder à votre agenda distant

Format : iCalendar (ICS)
 CalDAV
 Serveur d'agendas Sun Java System (WCAP)

Emplacement :

Prise en charge du mode hors connexion

En vérifiant que le bouton « iCalendar (ICS) » soit sélectionné,

Copiez-collez le lien suivant dans la partie « Emplacement » :

<https://calendar.google.com/calendar/ical/mq995v85m383viuc0thsgkgi00%40group.calendar.google.com/public/basic.ics>

Puis cliquez sur suivant.

Vous avez désormais tous les événements, dates de délais,... de la circonscription dans votre agenda.