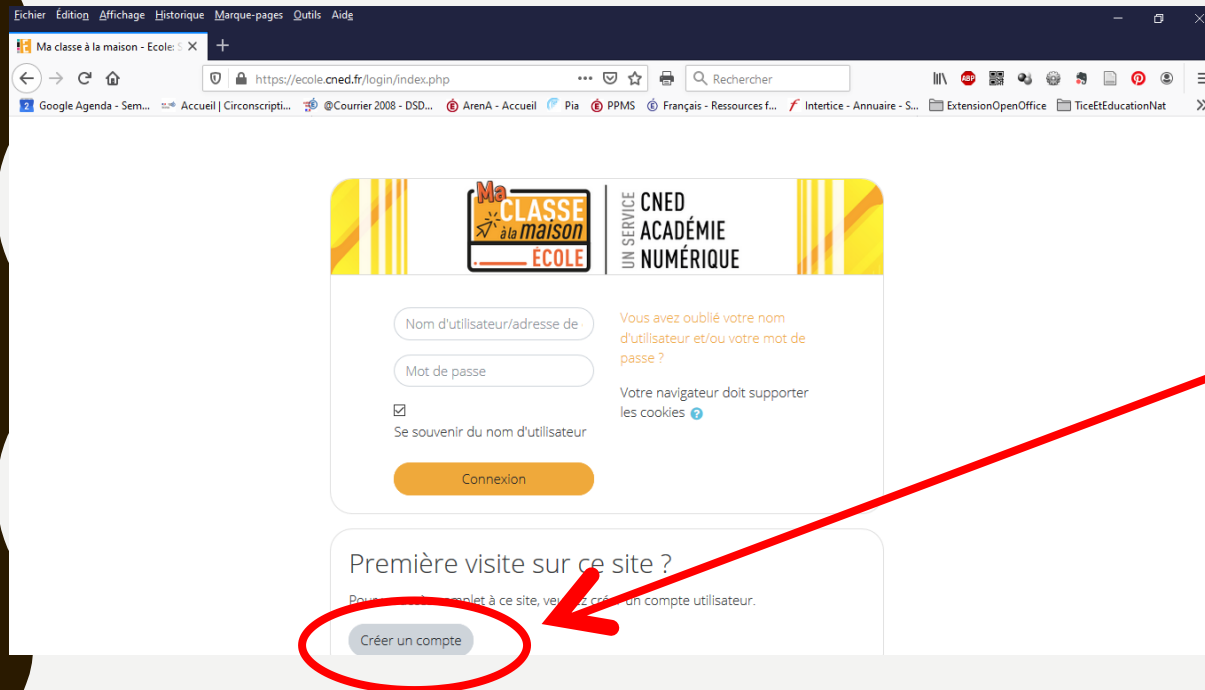




PREMIÈRE CONNEXION: CRÉATION D'UN COMPTE ENSEIGNANT

Afin de se rendre sur le service « Ma Classe à la Maison », entrez dans la barre d'adresse de l'explorateur internet : **ecole.cned.fr**

ecole.cned.fr



Cliquez sur « Créer un compte » en bas de page.

Nouveau compte

Créer un compte

Nom d'utilisateur

tcouque

Le mot de passe doit comporter au moins 8 caractère(s), au moins 1 chiffre(s), au moins 1 minuscule(s), au moins 1 majuscule(s), au moins 1 caractère(s) non-alphanumérique(s) tels que *, - ou #

Mot de passe

.....

Pays

France

Dans le cas de la France, sélectionnez votre académie

Académie (pour la France uniquement)

Amiens

Profil utilisateur

Enseignant ou Chef d'établissement

Pour des raisons légales l'email à renseigner doit être celui d'un des parents.
Pour les enseignants en France, veuillez utiliser votre adresse académique

Adresse de courriel

thomas.couque@ac-amiens.fr

Courriel (confirmation)

thomas.couque@ac-amiens.fr

Prénom

thomas

Nom

COUQUE

Créer mon compte Annuler

Après avoir cliqué sur **J'accepte les conditions d'utilisation**, vous choisissez votre identifiant et votre mot de passe.

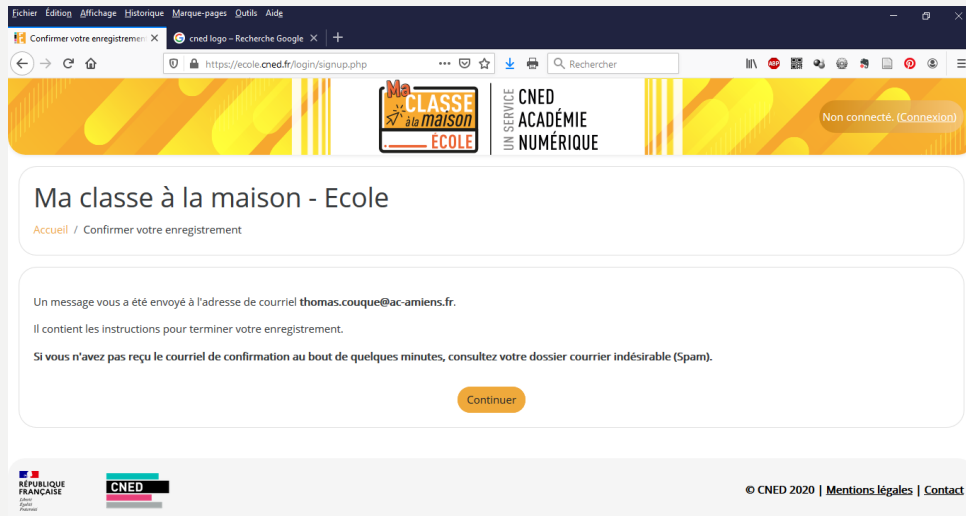
Sélectionnez « **Amiens** » dans le choix de l'Académie.

Choisissez le profil « **Enseignant ou Chef d'établissement** ».

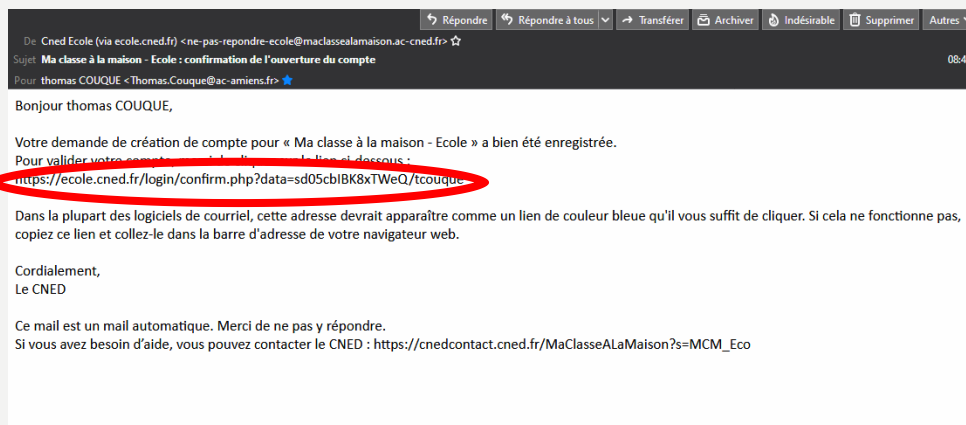
Entrez votre adresse professionnelle (**Obligatoire pour le profil « Enseignant »**) sur le modèle « **prenom.nom@ac-amiens.fr** », puis confirmez-la en la retapant.

Ensuite entrez vos nom et prénom.

Enfin cliquez sur « **Créer mon compte** »



Un mail vous a été envoyé sur votre adresse mail professionnelle.



Cliquez sur le lien figurant dans ce mail ou copiez-le et collez-le dans l'explorateur internet.

Votre compte est maintenant créé. Vous pouvez vous identifier sur le site.