

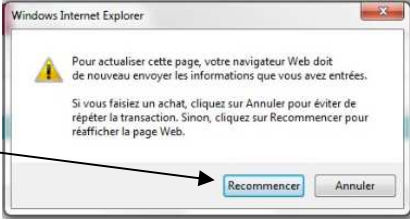
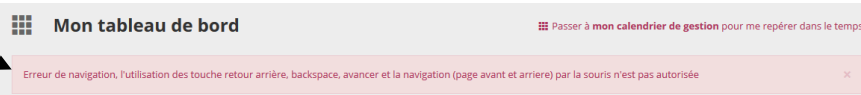


PARAMETRAGE DU NAVIGATEUR INTERNET

Dans « Outil Numérique pour la Direction de l'Ecole », **vous devez autoriser l'ouverture des fenêtres popup** pour pouvoir utiliser le logiciel.


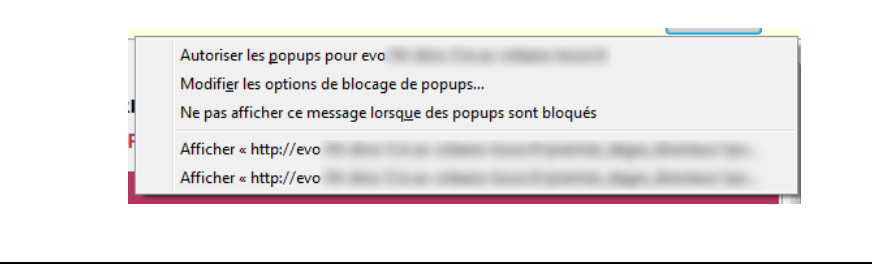
Avec Internet Explorer

Quand l'ouverture d'un popup est nécessaire, Internet Explorer affiche les messages suivants :

<p>Cliquer sur la barre</p>	
<p>Cliquer sur « Options de ce site », puis sélectionner « Toujours autoriser »</p>	
<p>Une nouvelle fenêtre s'ouvre. Cliquer sur le bouton « Recommencer »</p>	
<p>On arrive sur la page d'accueil en erreur. Il suffit de cliquer sur l'un des menus pour pouvoir naviguer dans l'application.</p>	

Avec Firefox (Mozilla):

Quand l'ouverture d'un popup est nécessaire, Firefox affiche le message suivant :

<p>Cliquer sur le bouton 'Options', un menu apparaît.</p>	
<p>Un menu apparaît, sélectionner « Autoriser les popups pour ... »</p>	
<p>On est bloqué et on doit se reconnecter pour pouvoir naviguer dans l'application.</p>	